

Les faits  
sallants

**2-3**

Répartition des  
revenus

**4-5**

Répartition des  
dépenses

**6-7**


Taux de  
taxation

**8**



# 2025

Budget annuel



# Les faits saillants

0,9%

**Taux d'augmentation des taxes résidentielles**

Le dépôt du rôle d'évaluation pour 2025 fait bondir la valeur des maisons de 52 % en moyenne.

**Grâce à l'exercice budgétaire effectué pour limiter l'impact du rôle d'évaluation, ce sont 43% des résidences qui verront une diminution sur leur compte de taxes.**

Le taux d'endettement de la Ville sera inférieur à l'an dernier, avec un taux de compensation lié au remboursement des règlements d'emprunt à l'ensemble qui passera de 0,1108 \$ [par tranche de 100 \$] en 2024 à un taux de 0,0703 \$ en 2025. Cette baisse est due au fait que plusieurs règlements d'emprunt à l'ensemble ont été remboursés en totalité durant l'année 2024, arrivant à leurs termes de 10, 15 ou 20 ans.

## Revenus

25 700 440 \$

## Dépenses

25 700 440 \$

Budget total équilibré

# 25,7 M\$

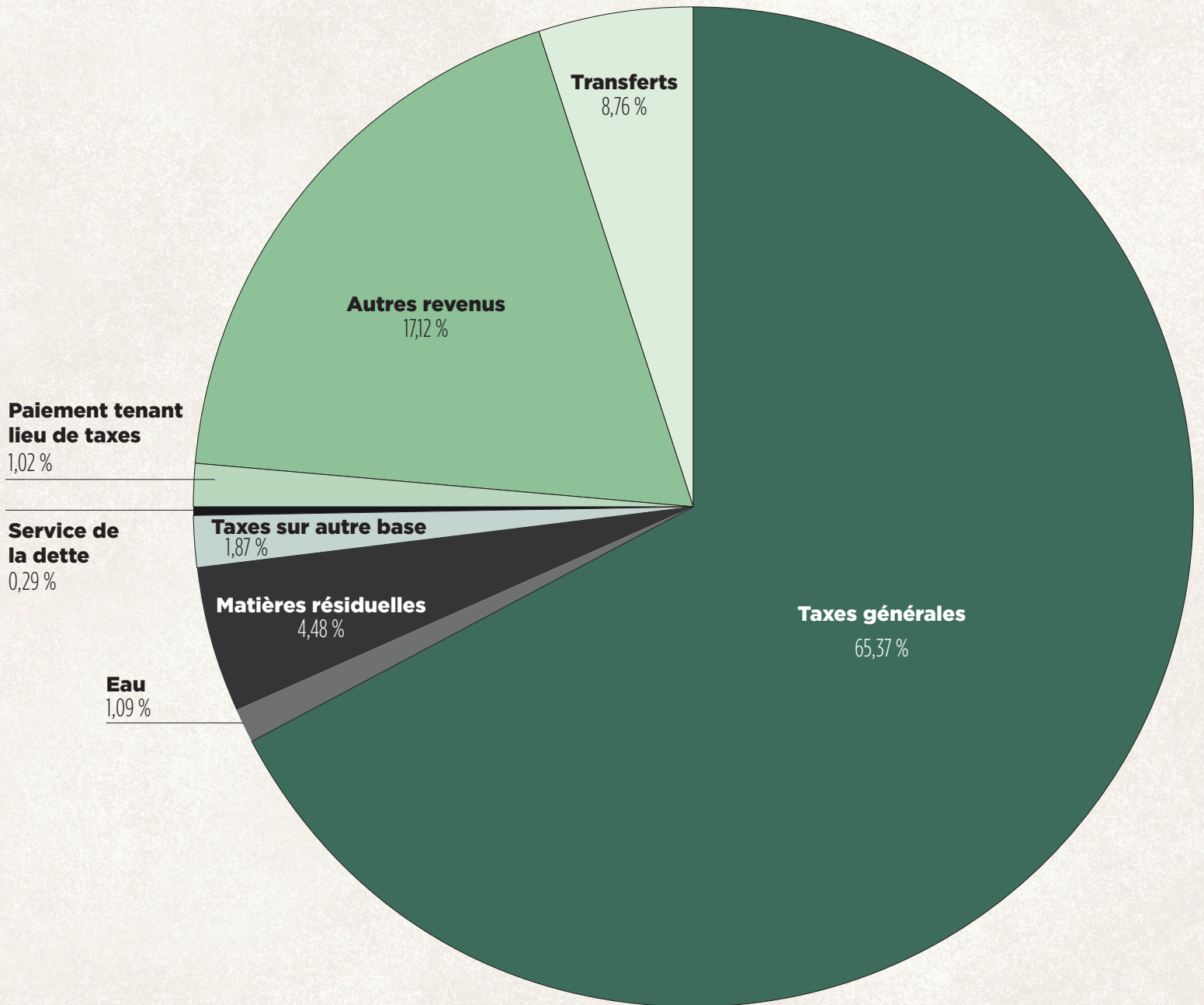
25 700 440 \$

Les villes du Québec doivent absolument faire en sorte que leurs dépenses et leurs revenus soient équilibrés, c'est-à-dire qu'elles ne doivent pas dépenser plus d'argent que ce qu'elles gagnent.

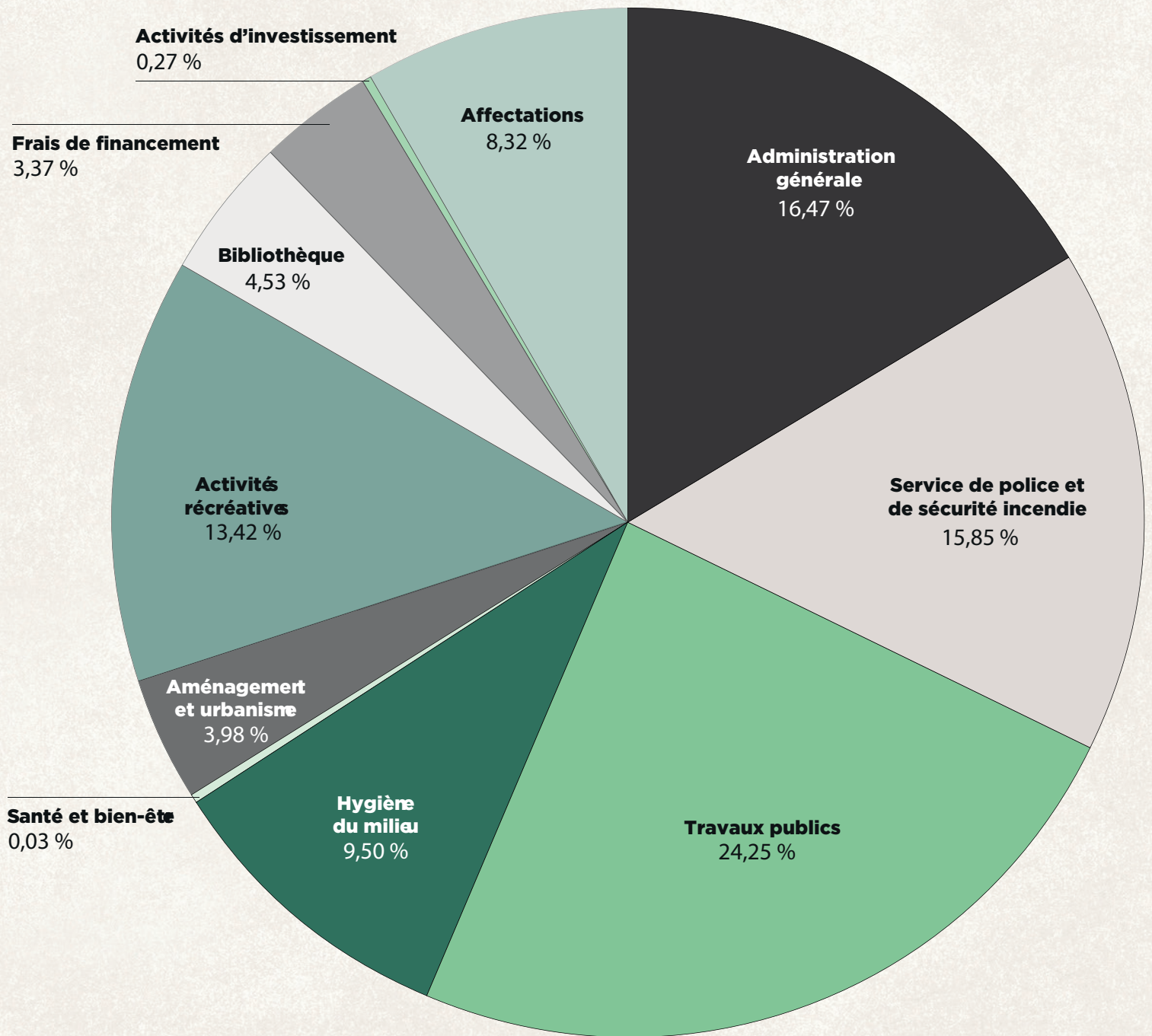
## Répartition des revenus

Revenus	2024	%	2025	%
Taxes générales	16 548 340	67,05	16 799 870	65,37
Eau	277 880	1,13	280 000	1,09
Matières résiduelles ( <i>recyclage, compostage</i> )	1 173 300	4,75	1 151 750	4,48
Taxes sur autre base ( <i>Fonds vert, terrains vacants</i> )	371 750	1,51	479 540	1,87
Service de la dette ( <i>dette de secteur</i> )	108 150	0,44	74 710	0,29
Paiement tenant lieu de taxes ( <i>écoles, CPE</i> )	253 200	1,03	263 160	1,02
Autres revenus ( <i>ententes, permis, mutations</i> )	3 958 510	16,04	4 399 030	17,12
Transferts ( <i>subventions gouvernementales, amendes</i> )	1 990 270	8,06	2 252 380	8,76
<b>Total</b>	<b>24 681 400</b>	<b>100</b>	<b>25 700 440</b>	<b>100</b>

Le budget adopté par le Conseil municipal pour l'exercice financier s'échelonne du 1<sup>er</sup> janvier au 31 décembre 2025 totalisant 25 700 440 \$







## Répartition des dépenses

Dépenses	2024	%	2025	%
Administration générale	3 814 150	15,45	4 233 260	16,47
Service de police et de sécurité incendie	4 187 790	16,97	4 074 590	15,85
Travaux publics	5 976 360	24,21	6 231 990	24,25
Hygiène du milieu (aqueducs, matières résiduelles et écocentre)	2 340 240	9,48	2 441 480	9,50
Santé et bien-être	7 000	0,03	7 000	0,03
Aménagement et urbanisme	903 610	3,66	1 022 770	3,98
Activités récréatives	3 183 970	12,90	3 448 250	13,42
Bibliothèque	1 055 620	4,28	1 165 480	4,53
Frais de financement (intérêts liés au remboursement annuel des règlements d'emprunt)	700 650	2,84	866 730	3,37
<b>Total des dépenses de fonctionnement</b>	<b>22 169 390</b>		<b>23 491 550</b>	
Activités d'investissement	128 530	0,52	70 000	0,27
Affectations (remboursement en capital des règlements d'emprunt et remboursement du fonds de roulement)	2 383 480	9,66	2 138 890	8,32
<b>Total des affectations</b>	<b>2 512 012</b>		<b>2 208 890</b>	
<b>Total des dépenses</b>	<b>24 681 400</b>	<b>100</b>	<b>25 700 440</b>	<b>100</b>

## Taux de taxes

<b>Taux de taxes sur la valeur foncière</b>	<b>2024</b>	<b>2025</b>
Résiduel (immeuble résidentiel et autres)	0,6235	0,4127
Immeubles de six logements ou plus	0,7794	0,5501
Immeubles non résidentiels	0,9107	0,7030
Immeubles industriels	1,1383	0,8381
Immeubles agricoles	0,6235	0,4127
Immeubles forestiers	0,6235	0,4127
Service de la dette	0,1108	0,0703

<b>Taux de taxes sur la valeur foncière - secteur</b>	<b>2024</b>	<b>2025</b>
Réserve financière - entretien des réseaux d'aqueduc	0,0250	0,0250

<b>Tarifcation</b>	<b>2024</b>	<b>2025</b>
Compensation - terrains vacants	50,00, 75,00, 100,00 \$	75,00, 112,50, 150,00, 187,50\$
Enlèvement des ordures résidentielles	57,00 \$	49,00 \$
Enlèvement des ordures commerciales	10,00 à 120,00 \$	10,00 à 113,50 \$
Collecte sélective résidentielle	52,25 \$	52,00 \$
Collecte sélective commerciale	10,00 à 104,50 \$	10,00 à 100,00 \$
Collecte des matières compostables résidentielles	48,00 \$	51,00 \$
Collecte des matières compostables commerciales	5,00 à 100,00 \$	5,00 à 105,50 \$
Eau - habitation unifamiliale	300,00 \$	300,00 \$
Eau - commercial	375,00 \$	375,00 \$
Fonds vert	14,00 \$	14,00 \$



# Compte de taxes

Vous désirez obtenir votre prochain  
compte de taxes en ligne, inscrivez-vous à

[st-colomban.qc.ca/ville/administration/taxes-et-evaluation-fonciere](https://st-colomban.qc.ca/ville/administration/taxes-et-evaluation-fonciere)

